

INVERSIONES DAMA SALUD S.A.S.
NIT 830.108.482-3
Estado de Situación Financiera Separado
Al 31 de diciembre de 2024 con cifras comparativas al 31 de diciembre de 2023
(Expresados en miles de pesos colombianos)

	Notas	2024	2023 (Re expresado)
ACTIVOS			
Activos Corrientes			
Efectivo y equivalentes al efectivo	5	947.394	1.430.876
Deudores comerciales y otras cuentas por cobrar	6	3.020.462	2.794.883
Inventarios	7	1.456.023	1.483.331
Activos por impuestos corrientes	8	2.850.540	3.143.915
Total Activos Corrientes		<u>8.274.418</u>	<u>8.853.005</u>
Activos no corrientes			
Deudores comerciales (México)	6	8.270.104	7.312.458
Propiedad y equipo, neto	9	28.011.113	31.822.990
Activos intangibles distintos a la plusvalía	10	27.190.380	2.715.476
Inversiones en subsidiarias	11	1.897.430	8.574.903
Activos por impuesto diferido	8	381.089	721.325
Total Activos No Corrientes		<u>65.750.116</u>	<u>51.147.151</u>
TOTAL ACTIVOS		<u>74.024.534</u>	<u>60.000.156</u>
PASIVOS			
Pasivos corrientes			
Obligaciones financieras corto plazo	12	2.122.156	5.807.071
Proveedores y acreedores comerciales	13	17.066.539	15.460.015
Pasivos por impuestos corrientes	8	1.787.252	2.968.453
Nomina por pagar y prestaciones sociales	14	8.137.972	7.287.584
Otros pasivos no financieros	15	1.010.229	1.137.562
Provisiones y contingencias	16	1.368.054	1.157.257
Total Pasivos Corrientes		<u>31.492.201</u>	<u>33.817.942</u>
Pasivos no corrientes			
Obligaciones financieras largo plazo	12	5.947.215	6.019.340
Tratamientos odontológicos	17	28.720.848	26.744.887
Pasivo por impuesto diferido	8	3.922.209	1.168.386
Otros pasivos	18	8.570	41.528
Total Pasivos no corrientes		<u>38.598.842</u>	<u>33.974.142</u>
TOTAL PASIVOS		<u>70.091.043</u>	<u>67.792.084</u>
PATRIMONIO			
Capital suscrito y pagado	19	7.626.526	7.626.526
Reservas		693.418	693.418
Superávit de capital		7.499.024	7.499.024
Otras partidas patrimoniales		(374.323)	(374.323)
Utilidad / Pérdida neta del año		(10.115.082)	(16.969.138)
Revalorización del patrimonio		21.840.500	-
Pérdidas acumuladas		(23.604.531)	(6.635.394)
Ajustes de convergencia		367.960	367.960
TOTAL PATRIMONIO		<u>3.933.491</u>	<u>(7.791.927)</u>
TOTAL PASIVO MAS PATRIMONIO		<u>74.024.534</u>	<u>60.000.156</u>

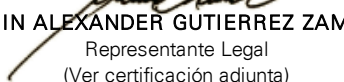

ROBIN ALEXANDER GUTIERREZ ZAMORA
Representante Legal
(Ver certificación adjunta)


YURY KATHERINE ROJAS GOMEZ
Contador Público
TP 243163-T
(Ver certificación adjunta)



CAMILO ALBERTO ALVAREZ RAMIREZ
Revisor Fiscal
T.P. 228.881 - T
(Ver dictamen adjunto)

INVERSIONES DAMA SALUD S.A.S.
NIT 830.108.482-3
Estado de Resultado Integral Separado
Para el año terminado el 31 de diciembre de 2024 comparativo con el año 2023
(Expresados en miles de pesos colombianos)

	Notas	dic-24	2023 (Re expresado)
Ingresos de actividades ordinarias	20	126.009.426	112.798.100
Costo de operación y ventas	21	(95.391.371)	(92.056.536)
Utilidad bruta		<u>30.618.054</u>	<u>20.741.564</u>
Costos y gastos operacionales			
Gastos administrativos	22	(9.729.556)	(10.179.050)
Gastos de ventas	23	(8.798.327)	(7.483.175)
Gastos financieros	24	(2.390.581)	(2.471.225)
Total costos y gastos operacionales		<u>(20.918.464)</u>	<u>(20.133.449)</u>
EBITDA		<u>9.699.590</u>	<u>608.115</u>
Depreciaciones y amortizaciones	25	(8.092.207)	(6.823.501)
Indemnizaciones laborales	26	(362.698)	(603.618)
Utilidad Operacional		<u>1.244.686</u>	<u>(6.819.003)</u>
Otros ingresos	27	418.480	699.243
Otros gastos	28	(1.969.144)	(5.904.225)
Ingresos / Gastos Financieros	29	(1.907.203)	(2.582.030)
Utilidad / pérdida antes de impuestos		<u>(2.213.181)</u>	<u>(14.606.016)</u>
Impuesto de renta y complementarios	8	755.192	(762.812)
Utilidad neta del periodo		<u>(1.457.990)</u>	<u>(15.368.828)</u>
Otros resultados integrales	30	(8.657.092)	(1.600.310)
Resultado Integral total del año		<u>(10.115.082)</u>	<u>(16.969.138)</u>



ROBIN ALEXANDER GUTIERREZ ZAMORA
Representante Legal
(Ver certificación adjunta)


YURY KATHERINE ROJAS GOMEZ
Contador Público
TP 243163-T
(Ver certificación adjunta)



CAMILO ALBERTO ALVAREZ RAMIREZ
Revisor Fiscal
T.P. 228.881 - T
(Ver dictamen adjunto)

INVERSIONES DAMA SALUD S.A.S.
Estado de Flujo de Efectivo Separado
Por el año terminado el 31 de diciembre de 2024 comparativo con el año 2023
(Expresados en miles de pesos colombianos)

	2024	2023 (Re expresado)
Actividades operacionales		
Utilidad/pérdida neta del año	(10.115.082)	(16.969.138)
Ajustes para conciliar el resultado del año y el efectivo neto (usado en) provisto por las actividades operacionales:		
Depreciaciones	4.225.828	4.453.141
Amortizaciones	3.866.379	2.370.359
Método de participación, neto	196.453	(66.733)
Deterioro deudores	5.654	123.904
Impuesto diferido	3.094.059	245.359
Cambios en activos y pasivos:		
Deudores comerciales y otras cuentas por cobrar	(1.188.879)	6.225.245
Inventarios	27.308	259.400
Activos por impuestos corrientes	293.375	1.423.727
Cuentas por pagar	1.606.524	(6.810.742)
Pasivos por impuestos corrientes	(1.181.201)	(858.846)
Beneficios a empleados	850.388	(57.679)
Otros pasivos no financieros	(127.333)	173
Pasivos estimados y provisiones	210.797	106.614
Por servicios de salud	1.975.960	5.205.110
Otros pasivos	(32.958)	41.529
Efectivo neto (usando en) provisto por actividades operacionales	<u>3.707.272</u>	<u>(4.308.577)</u>
Actividades de inversión		
Aumento de intangibles	(28.341.283)	(1.704.317)
Aumento de propiedad, planta y equipo	(413.951)	(4.979.769)
Disminución inversiones	6.481.020	133.466
Efectivo neto usado en actividades de inversión	<u>(22.274.214)</u>	<u>(6.550.620)</u>
Actividades de financiación		
Aumento de capital suscrito y pagado	-	3.974.640
Aumento (Disminución) obligaciones financieras	(3.757.040)	3.527.103
Revalorización del patrimonio	21.840.500	-
Efectivo neto provisto por actividades financieras	<u>18.083.460</u>	<u>7.501.743</u>
Variación neta del efectivo y equivalentes al efectivo	<u>(483.482)</u>	<u>(3.357.454)</u>
Efectivo y equivalentes al inicio del año	1.430.876	4.788.330
Efectivo y equivalentes al final del año	<u>947.394</u>	<u>1.430.876</u>



ROBIN ALEXANDER GUTIERREZ ZAMORA
Representante Legal
(Ver certificación adjunta)


YURY KATHERINE ROJAS GOMEZ
Contador Público
TP 243163-T
(Ver certificación adjunta)



CAMILO ALBERTO ALVAREZ RAMIREZ
Revisor Fiscal
T.P. 228.881 - T
(Ver dictamen adjunto)

INVERSIONES DAMA SALUD S.A.S.
Estado de Cambios en el Patrimonio Separado
Por el año terminado el 31 de diciembre de 2024 comparativo con el año 2023
(Expresados en miles de pesos colombianos)

	Capital Social	Reservas	Resultado del Ejercicio	Resultados de Ejercicios Anteriores	Superavit Prima en Colocación	Revalorización del patrimonio	Otras Partidas patrimoniales	Ajustes de convergencia	Total patrimonio
Saldos al 31 de diciembre de 2022	3.651.886	693.418	513.261	(7.148.655)	7.499.024	-	(374.323)	367.960	5.202.571
Movimientos del año	-	-	(513.261)	513.261	-	-	-	-	-
Capitalización	3.974.640	-	-	-	-	-	-	-	3.974.640
Pérdida neta del año	-	-	(16.969.138)	-	-	-	-	-	(16.969.138)
Saldos al 31 de diciembre de 2023	7.626.526	693.418	(16.969.138)	(6.635.394)	7.499.024	-	(374.323)	367.960	(7.791.927)
Movimientos del año	-	-	16.969.138	(16.969.138)	-	-	-	-	-
Revalorización marca Sonría	-	-	-	-	-	21.840.500	-	-	21.840.500
Pérdida neta del año	-	-	(10.115.082)	-	-	-	-	-	(10.115.082)
Saldos al 31 de diciembre de 2024	7.626.526	693.418	(10.115.082)	(23.604.531)	7.499.024	21.840.500	(374.323)	367.960	3.933.491


ROBIN ALEXANDER GUTIERREZ ZAMORA
 Representante Legal
 (Ver certificación adjunta)


YURY KATHERINE ROJAS GOMEZ
 Contador Público
 TP 243163-T
 (Ver certificación adjunta)


CAMILO ALBERTO ALVAREZ RAMIREZ
 Revisor Fiscal
 T.P. 228.881 - T
 (Ver dictamen adjunto)