



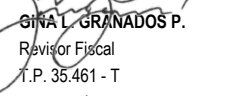
INVERSIONES DAMA SALUD S.A.S.
Estado de Situación Financiera Separado
Al 31 de diciembre de 2022 con cifras comparativas al 31 de diciembre de 2021
(Expresadas en miles de pesos colombianos)

	Notas	dic-22	dic-21
Activos			
Activos Corrientes			
Efectivo y equivalentes al efectivo	4	4.788.330	5.491.167
Títulos Devolución Impuestos	11	-	261.913
Deudores comerciales y otras cuentas por cobrar	5	6.014.451	6.017.501
Inventarios	6	1.742.731	1.304.121
Activos por impuestos corrientes	7	4.567.642	2.312.972
Total Activos Corrientes		17.113.154	15.387.674
Activos No Corrientes			
Deudores comerciales y otras cuentas por cobrar	5	10.442.038	6.118.397
Propiedad y equipo, neto	8	31.296.362	21.418.768
Activos intangibles distintos a la plusvalía	9	3.381.518	1.552.041
Inversiones en asociadas y entidades no controladas	10	8.641.636	8.528.364
Activos por impuesto diferido	7	883.562	1.495.534
Total Activos No Corrientes		54.645.116	39.113.104
Total Activos		71.758.270	54.500.778
Pasivos			
Pasivos Corrientes			
Obligaciones financieras Corrientes	16	4.524.390	5.050.020
Acreedores comerciales y otras cuentas por pagar	12	22.270.757	9.293.832
Pasivos por impuestos corrientes	7	3.827.299	2.232.312
Beneficios a empleados	13	7.345.264	5.978.197
Otros pasivos no financieros	15	1.137.388	873.086
Provisiones y contingencias	14	1.050.643	1.200.752
Total Pasivos Corrientes		40.155.741	24.628.199
Pasivos No Corrientes			
Obligaciones financieras No Corrientes	16	3.774.918	4.421.047
Por servicios de salud	17	21.539.776	18.172.689
Pasivo por impuesto diferido	7	1.085.264	736.741
Total Pasivos No Corrientes		26.399.958	23.330.477
Total Pasivos		66.555.699	47.958.676
Patrimonio			
Capital suscrito y pagado	18	3.651.886	3.651.886
Reservas		693.418	693.418
Superavit de capital		7.499.024	7.499.024
Otras partidas patrimoniales		(374.323)	(318.808)
Utilidad neta del año		513.261	1.797.277
Utilidades acumuladas		(7.148.655)	(7.148.655)
Ajustes de convergencia		367.960	367.960
Total patrimonio		5.202.571	6.542.102
Total pasivo y patrimonio		71.758.270	54.500.778

Veanse las Notas Adjuntas


JUAN CARLOS GIRALDO CERQUERA
 Representante Legal
 (Ver certificación adjunta)



ANGELA CAMILA FLOREZ PARRA
 Contador Público
 T.P. 151.039 -T
 (Ver certificación adjunta)


GINA L. GRANADOS P.
 Revisor Fiscal
 T.P. 35.461 - T
 Designado por Crowe CO S.A.S
 (Ver dictamen adjunto)


INVERSIONES DAMA SALUD S.A.S.
Estado de Resultado Integral Separado
Por el año terminado el 31 de diciembre de 2022 comparativo con el año 2021
(Expresadas en miles de pesos colombianos)

	Nota	Periodo			
		Año 2022	Noviembre a Diciembre 2022	Enero a octubre 2022	Año 2021
Ingreso de actividades ordinarias	19	120.770.184	21.444.909	99.325.275	93.979.988
Costo de operación y ventas	20	(84.314.739)	(14.802.557)	(69.512.182)	(67.564.694)
Utilidad bruta		<u>36.455.445</u>	<u>6.642.352</u>	<u>29.813.093</u>	<u>26.415.294</u>
Otros Ingresos y gastos					
Otros ingresos	21	3.854.285	321.728	3.532.557	2.548.367
Gastos administrativos	22	(10.514.403)	(2.096.116)	(8.418.287)	(8.328.712)
Gastos de ventas	23	(14.595.211)	(1.828.032)	(12.767.179)	(11.647.569)
Otros gastos	24	(2.660.737)	(1.370.777)	(1.289.960)	(1.861.264)
Total otros Ingresos y gastos		<u>(23.916.066)</u>	<u>(4.973.197)</u>	<u>(18.942.869)</u>	<u>(19.289.178)</u>
Resultado de actividades de la operación		<u>12.539.379</u>	<u>1.669.155</u>	<u>10.870.224</u>	<u>7.126.116</u>
Ingresos Financieros	25	224.128	78.788	145.340	30.975
Gastos Financieros	26	(5.358.325)	(929.067)	(4.429.258)	(3.668.325)
Costo financiero, neto		<u>(5.134.197)</u>	<u>(850.279)</u>	<u>(4.283.918)</u>	<u>(3.637.350)</u>
Utilidad / pérdida antes de impuestos		<u>7.405.182</u>	<u>818.876</u>	<u>6.586.306</u>	<u>3.488.766</u>
Impuesto de renta y complementarios	7	(2.012.220)	(305.615)	(1.706.605)	(1.691.489)
Utilidad neta del periodo		<u>5.392.962</u>	<u>513.261</u>	<u>4.879.701</u>	<u>1.797.277</u>
Distribución de utilidades en el periodo intermedio		(4.879.701)			-
Utilidad neta al cierre del año		<u>513.261</u>			<u>1.797.277</u>

Veanse las Notas Adjuntas



JUAN CARLOS GIRALDO CERQUERA
 Representante Legal
 (Ver certificación adjunta)


ANGELA CAMILA FLOREZ PARRA
 Contador Público
 T.P. 151.039 -T
 (Ver certificación adjunta)



GRINA L. GRANADOS P.
 Revisor Ffiscal
 T.P. 35.461 - T
 Designado por Crowe CO S.A.S
 (Ver dictamen adjunto)

INVERSIONES DAMA SALUD S.A.S.
Estado de Cambios en el Patrimonio Separado
Por el año terminado el 31 de diciembre de 2022 comparativo con el año 2021
(Expresadas en miles de pesos colombianos)

	Capital Social	Reservas	Resultado del Ejercicio	Resultados de Ejercicios Anteriores	Superavit Prima en Colocación	Otras Partidas patrimoniales	Ajustes de convergencia	Total patrimonio
Saldos al 31 de diciembre de 2020	<u>3,651,886</u>	<u>693,418</u>	<u>(2,025,605)</u>	<u>(5,013,487)</u>	<u>7,499,024</u>	<u>(318,808)</u>	<u>367,960</u>	<u>4,856,388</u>
Movimientos del año	-	-	2,025,605	(2,025,605)	-	-	-	-
Reconocimiento Perdidas acumuladas	-	-	-	(1,164)	-	-	-	(1,164)
Adquisicion de Acciones	-	-	-	-	-	(2,000)	-	(2,000)
Cambio Tarifa Impo Renta	-	-	-	(108,399)	-	-	-	(108,399)
Utilidad neta del año	-	-	1,797,277	-	-	-	-	1,797,277
Saldos al 31 de diciembre de 2021	<u>3,651,886</u>	<u>693,418</u>	<u>1,797,277</u>	<u>(7,148,655)</u>	<u>7,499,024</u>	<u>(318,808)</u>	<u>367,960</u>	<u>6,542,102</u>
Movimientos del año	-	-	(1,797,277)	1,797,277	-	-	-	-
Dividendos decretados	-	-	-	(1,797,277)	-	-	-	(1,797,277)
Utilidad neta del año	-	-	4,879,701	-	-	-	-	4,879,701
Saldos al 31 de octubre de 2022	<u>3,651,886</u>	<u>693,418</u>	<u>4,879,701</u>	<u>(7,148,655)</u>	<u>7,499,024</u>	<u>(318,808)</u>	<u>367,960</u>	<u>9,624,526</u>
Movimientos del año	-	-	(4,879,701)	4,879,701	-	-	-	-
Dividendos decretados	-	-	-	(4,879,701)	-	-	-	(4,879,701)
Adquisicion de Acciones	-	-	-	-	-	(55,515)	-	(55,515)
Utilidad neta del año	-	-	513,261	-	-	-	-	513,261
Saldos al 31 de diciembre de 2022	<u>3,651,886</u>	<u>693,418</u>	<u>513,261</u>	<u>(7,148,655)</u>	<u>7,499,024</u>	<u>(374,323)</u>	<u>367,960</u>	<u>5,202,571</u>



JUAN CARLOS GIRALDO CERQUERA
Representante Legal
(Ver certificación adjunta)


ANGELA CAMILA FLOREZ PARRA
Contador Público
T.P. 151.039 - T
(Ver certificación adjunta)


GINA LOHANA GRANADOS PINTO
Revisor Fiscal - Designado por
Crowe CO S.A.S
T.P. 35.461 - T
(Ver dictamen adjunto)

INVERSIONES DAMA SALUD S.A.S.
Estado de Flujo de Efectivo Separado
Por el año terminado el 31 de diciembre de 2022 comparativo con el año 2021
(Expresadas en miles de pesos colombianos)

	Año 2022	Año 2021
Actividades operacionales		
Utilidad/pérdida neta del año	5,392,962	1,797,277
Ajustes para conciliar el resultado del año y el efectivo neto (usado en) provisto por las actividades operacionales:		
Depreciaciones	3,441,817	3,465,832
Amortizaciones	1,628,143	1,161,629
Método de participación, neto	113,272	(287,452)
Deterioro deudores	16,606	57,241
Impuesto diferido	960,495	671,116
Cambios en activos y pasivos:		
Deudores comerciales y otras cuentas por cobrar	(4,337,197)	(3,421,696)
Inventarios	(438,610)	257,646
Activos por impuestos corrientes	(2,254,670)	(975,991)
Cuentas por pagar	12,976,925	(2,124,629)
Pasivos por impuestos corrientes	1,594,987	847,828
Beneficios a empleados	1,367,067	3,173,161
Otros pasivos no financieros	264,302	310,075
Pasivos estimados y provisiones	(150,109)	(249,532)
Por servicios de salud	3,367,087	2,846,960
Efectivo neto (usando en) provisto por actividades operacionales	<u><u>23,943,077</u></u>	<u><u>7,529,465</u></u>
Actividades de inversión		
Aumento de intangibles	(3,457,620)	(1,468,842)
Aumento de propiedad, planta y equipo	(13,319,411)	(4,415,268)
Disminución inversiones	(282,059)	364,085
Inversiones - Tidis	261,913	(261,913)
Distribucion de dividendos	(6,676,978)	-
Efectivo neto usado en actividades de inversión	<u><u>(23,474,155)</u></u>	<u><u>(5,781,938)</u></u>
Actividades de financiación		
Aumento (Disminución) obligaciones financieras	(1,171,759)	(993,716)
Efectivo neto provisto por actividades financieras	<u><u>(1,171,759)</u></u>	<u><u>(993,716)</u></u>
Variación neta del efectivo y equivalentes al efectivo	<u><u>(702,837)</u></u>	<u><u>753,811</u></u>
Efectivo y equivalentes al inicio del año	5,491,167	4,737,356
Efectivo y equivalentes al final del año	<u><u>4,788,330</u></u>	<u><u>5,491,167</u></u>


JUAN CARLOS GIRALDO CERQUERA
 Representante Legal
 (Ver certificación adjunta)


ANGELA CAMILA FLOREZ PARRA
 Contador Público
 T.P. 151.039 -T
 (Ver certificación adjunta)


GINA LILIANA GRANADO
 Revisor Fiscal - Designado
 Crowe CO S.A.S
 T.P. 35.461 - T
 (Ver dictamen adjunto)