


Inversiones Dama Salud S.A.S
Estado de Situación Financiera

	Notas	Al 31 de diciembre de	
		2018	2017
<i>(En miles de Pesos)</i>			
Activos			
Efectivo y equivalentes al efectivo	4	4.136.035	3.335.306
Deudores comerciales y otras cuentas por cobrar	5	2.183.374	2.044.698
Inventarios	6	887.476	876.509
Activos por impuestos corrientes	7	3.222.404	2.220.155
Total activos corrientes		10.429.289	8.476.668
Deudores comerciales y otras cuentas por cobrar	5	4.466.294	4.019.367
Propiedad y equipo, neto	8	6.985.897	2.640.602
Activos intangibles distintos a la plusvalía	9	1.817.340	2.237.444
Inversiones en asociadas y entidades no controladas	10	9.490.818	9.564.633
Otros activos	11	2.805.183	0
Activos por impuesto diferido	7	1.609.101	2.207.167
Total activos no corrientes		27.174.533	20.669.213
Total activos		37.603.922	29.145.881
Pasivos			
Pasivos corrientes			
Prestamos bancarios	16	1.077.532	347.193
Acreedores comerciales y otras cuentas por pagar	12	5.876.733	5.592.918
Pasivos por impuestos corrientes	7	670.350	579.841
Beneficios a empleados	13	2.202.412	1.978.860
Otros pasivos no financieros	15	372.509	355.521
Provisiones y contingencias	14	796.866	722.526
Total pasivos corrientes		10.996.402	9.576.859
Pasivos no corrientes			
Obligaciones financieras	16	3.541.358	3.669.266
Por servicios de salud	17	16.712.432	9.944.653
Total pasivos no corrientes		20.253.790	13.613.919
Total pasivos		31.250.192	23.190.778
Patrimonio			
Capital suscrito y pagado	18	3.651.886	3.651.886
Reservas		517.648	309.203
Superavit de capital		7.499.024	7.499.024
Otras partidas patrimoniales		(417.211)	(404.712)
Utilidad neta del año		411.127	2.094.453
Utilidades acumuladas		(5.676.704)	(7.552.711)
Ajustes de convergencia		367.960	367.960
Total patrimonio		6.353.730	5.955.103
Total pasivo y patrimonio		37.603.922	29.145.881

Véanse las notas adjuntas.


 Juan Carlos Giraldo Cerquera
 Representante Legal
 (Ver certificación adjunta)


 Angela Camila Florez Parra
 Contadora
 T.P. 151.039 -T
 (Ver certificación adjunta)


 Diana Liliana Estrada Pinto
 Revisor Fiscal - Designado por
 Crowe CG S.A.S
 T.P. 36.461 -T
 (Ver opinión adjunta)


Inversiones Dama Salud S.A.S
Estados de Resultados

		Años terminados el 31 de diciembre de	
Nota	2018	2017	
<i>(En miles de Pesos)</i>			
Ingreso de actividades ordinarias	19	\$ 66.867.095	\$ 59.930.960
Costo de operación y ventas	20	<u>(49.498.283)</u>	<u>(44.021.496)</u>
Utilidad bruta		<u>17.368.812</u>	<u>15.909.464</u>
Otros Ingresos y gastos			
Otros ingresos	21	\$ 1.209.282	851.185
Gastos administrativos	22	\$ (7.056.103)	(7.933.146)
Gastos de ventas	23	\$ (7.697.195)	(5.300.419)
Otros gastos	24	<u>\$ (577.910)</u>	<u>(1.352.172)</u>
Total otros Ingresos y gastos		<u>\$ (14.120.926)</u>	<u>(13.734.552)</u>
Resultado de actividades de la operación		3.247.886	2.174.912
Ingresos Financieros	25	92.752	193.977
Gastos Financieros	25	<u>(2.273.604)</u>	<u>(2.779.298)</u>
Costo financiero, neto		<u>(2.180.852)</u>	<u>(2.585.321)</u>
Utilidad / pérdida antes de impuestos		\$ 1.067.034	(410.409)
Impuesto de renta y complementarios	7	<u>\$ (655.907)</u>	<u>2.494.862</u>
Utilidad neta del año		<u>\$ 411.127</u>	<u>\$ 2.084.453</u>

Véanse las notas adjuntas.


Juan Carlos Giraldo Carquera
Representante Legal
(Ver certificación adjunta)


Angela Camila Florez Parra
Contadora
T.P. 151.039 - T
(Ver certificación adjunta)



Gina Juliana Estrada Pinto
Revisor Fiscal - Designado por
Crews 20 S.A.S
T.P. 35.461 - T
(Ver opinión adjunta)

Inversiones Dentales Del Riochacha S.A.S


Estado de Situación Financiera

	Notas	Al 31 de diciembre de	
		2018	2017
(En miles de Pesos)			
Activos			
Efectivo y equivalentes al efectivo	4	42.102	13.253
Deudores comerciales y otras cuentas por cobrar	5	183.242	197.610
Inventarios	6	5.517	6.132
Activos por impuestos corrientes	7	34.033	29.725
Total activos corrientes		\$ 244.894	\$ 246.720
Deudores comerciales y otras cuentas por cobrar	5	40.886	25.317
Propiedad y equipo, neto	8	27.317	25.126
Activos intangibles distintos a la plusvalía	9	734	419
Otros activos	10	16.994	0
Activos por impuesto diferido	7	1.394	4.921
Total activos no corrientes		\$ 87.325	\$ 55.783
Total activos		\$ 332.219	\$ 302.503
Pasivos			
Pasivos corrientes			
Acreedores comerciales y otras cuentas por pagar	11	117.102	113.139
Pasivos por impuestos corrientes	7	8.538	7.674
Beneficios a empleados	12	18.185	14.291
Provisiones y contingencias	13	878	0
Otros pasivos no financieros	14	13.647	9.776
Total pasivos corrientes		\$ 158.350	\$ 144.880
Por servicios de salud	15	107.829	47.620
Total pasivos no corrientes		\$ 107.829	\$ 47.620
Total pasivos		\$ 266.179	\$ 192.500
Patrimonio			
Capital suscrito y pagado	16	100.000	100.000
Reservas		4.156	4.156
Perdida neta del año		(43.964)	(18.912)
Perdidas acumuladas		(24.245)	(4.334)
Ajustes de convergencia		30.093	30.093
Total patrimonio		\$ 66.040	\$ 110.003
Total pasivo y patrimonio		\$ 332.219	\$ 302.503

Véanse las notas adjuntas.


Sandra Viviana Hidalgo Portuguez
Representante Legal
(Ver certificación adjunta)



Angeles Camilo Florez Perra
Contadora
T.P. 151.039-T
(Ver certificación adjunta)


Yacqueline Arevalo Bernal
Revisor Fiscal
T.P. 69.476-T
(Ver opinión adjunta)

Inversiones Dentales del Riohacha S.A.S
Estados de Resultados

	Nota	Años terminados el 31 de diciembre de	
		2018 No auditado	2017
		(En miles de Pesos)	
Ingreso de actividades ordinarias	17	\$ 591.175	\$ 655.278
Costo de operación y ventas	18	(445.720)	(479.627)
Utilidad bruta		<u>\$ 145.455</u>	<u>175.651</u>
Otros ingresos de operación	19	\$ 1.878	7.366
Gastos de unidad administrativa	20	(35.329)	(52.170)
Operaciones de ventas	21	(133.563)	(119.803)
Utilidad operacional		<u>(23.437)</u>	<u>3.678</u>
Gastos Financieros	22	\$ (15.120)	(27.507)
Utilidad antes de impuestos		<u>(36.679)</u>	<u>(16.463)</u>
Impuesto de renta y complementarios	7	(7.285)	(3.449)
Utilidad neta del año		<u>\$ (43.964)</u>	<u>\$ (19.912)</u>

Véanse las notas adjuntas.


Sandra Viviana Hidalgo Portuguez
Representante Legal
(Ver certificación adjunta)


Angèle Camille Fiorez Parre
Contadora
T.P. 151.039-T
(Ver certificación adjunta)



Yaqueine Arzobido Bernal
Revisor Fiscal
T.P. 69.476-T
(Ver opinión adjunta)

Inversiones Dentales Del Llano S.A.

Estado de Situación Financiera

	Notas	Al 31 de diciembre de	
		2018	2017
<i>(En miles de Pesos)</i>			
Activos			
Efectivo y equivalentes al efectivo	4	136.854	79.828
Deudores comerciales y otras cuentas por cobrar	5	42.623	67.212
Inventarios	6	37.814	36.201
Activos por impuestos corrientes	7	65.096	81.132
Total activos corrientes		282.387	264.373
Deudores comerciales y otras cuentas por cobrar	5	1.198.148	1.219.474
Propiedad y equipo, neto	8	86.676	99.436
Activos intangibles distintos a la plusvalía	9	813	838
Otros activos	10	99.742	0
Activos por impuesto diferido	7	0	31.587
Total activos no corrientes		1.385.379	1.351.335
Total activos		1.667.766	1.615.708
Pasivos			
Pasivos corrientes			
Acreedores comerciales y otras cuentas por pagar	11	282.023	335.292
Pasivos por impuestos corrientes	7	71.369	85.476
Beneficios a empleados	12	52.198	49.595
Otros pasivos no financieros	13	10.191	12.967
Provisiones y congencias	14	12.631	0
Total pasivos corrientes		428.412	483.330
Por servicios de salud	15	533.062	329.707
Pasivo por impuesto diferido	7	5.487	0
Total pasivos no corrientes		538.549	329.707
Total pasivos		966.961	813.037
Patrimonio			
Capital suscrito y pagado	16	400.000	400.000
Reservas		55.783	55.783
Perdida/utilidad neta del año		(101.865)	(67.406)
Utilidades acumuladas		212.899	280.306
Ajustes de convergencia		133.988	133.988
Total patrimonio		700.805	802.671
Total pasivo y patrimonio		1.667.766	1.615.708

Véanse las notas adjuntas.


Sandra Viviane Hidalgo Portuguez
Representante Legal
(Ver certificación adjunta)


Angela Camila Florez Parra
Contadora
T.P. 151.039-T
(Ver certificación adjunta)


Yacuarine Arevalo Bernal
Revisor Fiscal
T.P. 69.476-T
(Ver opinión adjunta)

Inversiones Dentales del Llano S.A.
Estados de Resultados

	Nota	Años terminados el 31 de diciembre de	
		2018	2017
<i>(En miles de Pesos)</i>			
Ingreso de actividades ordinarias	17	\$ 2.440.982	\$ 2.311.061
Costo de operación y ventas	18	\$ (1.713.291)	\$ (1.678.686)
Utilidad bruta		\$ 727.691	\$ 632.375
Otros ingresos de operación	19	\$ 6.159	\$ 13.550
Operacionales de administración	20	\$ (116.232)	\$ (87.496)
Operacionales de ventas	21	\$ (592.302)	\$ (456.819)
Utilidad operacional		\$ 19.157	\$ 88.060
Gastos Financieros	22	\$ (46.828)	\$ (99.080)
Utilidad antes de impuestos		\$ (21.512)	\$ 2.530
Impuesto de renta y complementarios	7	\$ (80.353)	\$ (69.936)
Perdida neta del año		\$ (101.865)	\$ (67.406)

Véanse las notas adjuntas.


Sandra Viviana Hidalgo Portuguez
Representante Legal
(Ver certificación adjunta)


Angela Camila Florez Parra
Contadora
T.P. 151.030 - T
(Ver certificación adjunta)



Ysaeline Arevalo Bernal
Revisor Fiscal
T.P. 00.476 - T
(Ver opinión adjunta)

Inversiones Dentales Del Norte S.A.S


Estado de Situación Financiera

	Notas	Al 31 de diciembre de	
		2018	2017
<i>(En miles de Pesos)</i>			
Activos			
Efectivo y equivalentes al efectivo	4	327.889	66.228
Deudores comerciales y otras cuentas por cobrar	5	145.298	234.065
Inventarios	6	17.985	13.731
Activos por impuestos corrientes	7	87.347	89.138
Total activos corrientes		578.519	403.162
Deudoras comerciales y otras cuentas por cobrar	6	1.159.950	1.159.950
Propiedad y equipo, neto	8	255.584	351.663
Activos intangibles distintos a la plusvalía	9	1.188	912
Otros activos	10	136.258	0
Activos por impuesto diferido	7	0	1.523
Total activos no corrientes		1.552.980	1.514.048
Total activos		2.131.499	1.917.210
Pasivos			
Pasivos corrientes			
Acreedores comerciales y otras cuentas por pagar	11	566.370	761.311
Pasivos por impuestos corrientes	7	110.871	78.835
Beneficios a empleados	12	95.124	87.524
Otros pasivos no financieros	13	48.851	39.544
Provisiones y contingencias	14	48.623	20.251
Total pasivos corrientes		869.839	987.265
Por servicios de salud	15	797.906	421.643
Pasivos por impuesto diferido	7	6.597	0
Total pasivos no corrientes		804.503	421.643
Total pasivos		1.674.342	1.408.908
Patrimonio			
Capital suscrito y pagado	16	100.000	100.000
Reservas		48.091	48.091
Utilidad neta del año		(51.145)	(124.542)
Utilidades acumuladas		269.710	394.252
Ajustes de convergencia		90.501	90.501
Total patrimonio		457.157	508.302
Total pasivo y patrimonio		2.131.499	1.917.210

Véanse las notas adjuntas.


Sandra Viviana Hidalgo Portuguez
Representante Legal
(Ver certificación adjunta)


Angela Camila Florez Parris
Contadora
T.P. 151.039-T
(Ver certificación adjunta)


Yacqueline Arcevalo Bernal
Revisor Fiscal
T.P. 89.476-T
(Ver opinión adjunta)


Inversiones Dentales del Norte S.A.S
Estados de Resultados

Nota	Años terminados el 31 de diciembre de		
	2018	2017	
<i>(En miles de Pesos)</i>			
Ingreso de actividades ordinarias	17	\$ 3.393.659	\$ 2.980.938
Costo de operación y ventas	18	\$ (2.394.817)	(2.208.077)
Utilidad bruta		998.842	774.861
Otros ingresos de operación	19	\$ 34.961	6.760
Gastos de unidad administrativa	20	\$ (142.374)	(147.719)
Operaciones de ventas	21	\$ (793.424)	(580.007)
Utilidad operacional		63.044	47.135
Gastos Financieros	22	\$ (74.017)	(124.220)
Perdida/Utilidad antes de impuestos		23.988	(70.325)
Impuesto de renta y complementarios	7	\$ (75.133)	(54.217)
Perdida neta del año		\$ (51.145)	\$ (124.542)

Véanse las notas adjuntas.


Sandra Viviana Hidalgo Portuquez
Representante Legal
(Ver certificación adjunta)


Angela Camila Florez Parra
Contadora
T.P. 151.039-T
(Ver certificación adjunta)



Yaqueline Arevalo Bernal
Revisor Fiscal
F.P. 69.475-T
(Ver opinión adjunta)

Inversiones Dentales Del Sinú S.A.S

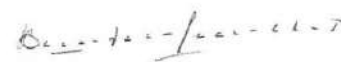
Estado de Situación Financiera

	Notas	Al 31 de diciembre de	
		2018	2017
<i>(En miles de Pesos)</i>			
Activos			
Efectivo y equivalentes al efectivo	4	104.651	40.558
Deudoras comerciales y otras cuentas por cobrar	5	41.745	195.287
Inventarios	6	15.546	14.780
Activos por impuestos corrientes	7	46.892	37.325
Total activos corrientes		\$ 208.834	\$ 287.950
Deudoras comerciales y otras cuentas por cobrar	5	328.309	336.217
Propiedad y equipo, neto	8	32.152	13.936
Activos intangibles distintos a la plusvalía	9	488	886
Otros activos	10	42.209	0
Activos por impuesto diferido	7	0	20.135
Total activos no corrientes		\$ 403.158	\$ 371.174
Total activos		\$ 611.992	\$ 659.124
Pasivos			
Pasivos corrientes			
Acreedores comerciales y otras cuentas por pagar	11	165.469	223.811
Pasivos por impuestos corrientes	7	30.654	12.064
Beneficios a empleados	12	27.106	31.207
Provisiones y contingencias	13	2.286	6.637
Otros pasivos no financieros	14	12.125	12.067
Total pasivos corrientes		\$ 237.640	\$ 285.786
Por servicios de salud	15	223.763	189.678
Pasivos por impuestos diferidos	7	6.342	0
Total pasivos no corrientes		\$ 230.105	\$ 189.678
Total pasivos		\$ 467.745	\$ 475.464
Patrimonio			
Capital suscrito y pagado	16	100.000	\$ 100.000
Reservas		22.467	\$ 22.467
Utilidad neta del año		(39.413)	(20.045)
Utilidades acumuladas		(20.045)	0
Ajustes de convergencia		81.238	\$ 81.238
Total patrimonio		144.247	183.660
Total pasivo y patrimonio		\$ 611.992	\$ 659.124

Véanse las notas adjuntas.


Sandra Viviana Hidalgo Portuguez
Representante Legal


Angela Camilla Florez Para
Contadora
T.P. 151.039 -T


Alberto Leon Jaramillo B.
Revisor fiscal
T.P. 10.448 -T

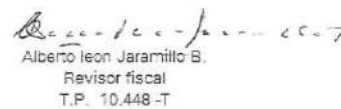
Inversiones Dentales del Sinú S.A.S
Estados de Resultados

Nota	Años terminados el 31 de		
	2018	2017	
<i>(En miles de Pesos)</i>			
Ingreso de actividades ordinarias	17	\$ 1.115.123	\$ 1.113.780
Costo de operación y ventas	18	\$ (802.041)	(814.262)
Utilidad bruta		313.082	299.518
Otros ingresos de operación	19	\$ 12.063	12.089
Gastos de unidad administrativa	20	\$ (52.801)	(65.593)
Operaciones de ventas	21	\$ (230.914)	(223.676)
Utilidad operacional		29.367	10.249
Gastos Financieros	22	\$ (17.100)	(40.460)
Utilidad antes de impuestos		24.330	(18.122)
Impuesto de renta y complementarios	7	\$ (63.743)	(1.923)
Utilidad neta del año		\$ (39.413)	\$ (20.045)

Véanse las notas adjuntas.


Sandra Viviana Hidalgo Portuguez
Representante Legal


Angela Camila Florez Parra
Contadora
T.P. 151.039-T



Alberto Leon Jaramillo B.
Revisor fiscal
T.P. 10.448-T

Inversiones Dentales Del Sur S.A.

Estado de Situación Financiera

	Notas	Al 31 de diciembre de 2018	2017
<i>(En miles de Pesos)</i>			
Activos			
Efectivo y equivalentes al efectivo	4	\$ 78.410	50.564
Deudores comerciales y otras cuentas por cobrar	5	10.312	51.920
Inventarios	6	11.923	8.573
Activos por impuestos corrientes	7	60.001	51.464
Total activos corrientes		\$ 160.646	162.521
Deudores comerciales y otras cuentas por cobrar	5	35.387	0
Propiedad y equipo, neto	8	66.803	75.812
Activos intangibles distintos a la plusvalía	9	0	419
Otros activos	10	18.238	0
Total activos no corrientes		\$ 120.428	76.231
Total activos		\$ 281.074	238.752
Pasivos			
Obligaciones financieras	11	493	0
Acreedores comerciales y otras cuentas por pagar	12	417.858	347.472
Pasivos por impuestos corrientes	7	4.946	5.457
Beneficios a empleados	13	18.094	21.707
Provisiones y contingencias	14	338	3.956
Otros pasivos no financieros	15	14.567	8.998
Total pasivos corrientes		\$ 456.287	387.590
Por servicios de salud	16	96.158	68.864
Pasivos por impuesto diferido	7	3.650	507
Total pasivos no corrientes		\$ 99.808	69.371
Total pasivos		\$ 556.105	456.961
Patrimonio			
Capital suscrito y pagado	17	100.000	100.000
Reservas		11.380	11.380
Perdida neta del año		(56.823)	(86.881)
Perdidas acumuladas		(407.475)	(320.595)
Ajustes de convergencia		77.887	77.887
Total patrimonio		(275.031)	(218.209)
Total pasivo y patrimonio		\$ 281.074	238.752

Véanse las notas adjuntas.


 Juan Carlos Galindo Cerquera
 Representante Legal
 (Ver certificación adjunta)


 Angela Camila Florez Parra
 Contadora
 T.P. 151.039 -T
 (Ver certificación adjunta)


 Yaneline Atevaldo Bernal
 Revisor Fiscal
 T.P. 69.476 - T
 (Ver opinión adjunta)

Inversiones Dentales del Sur S.A.
Estados de Resultados

Nota	Años terminados el 31 de diciembre de		
	2018	2017	
(En miles de Pesos)			
Ingreso de actividades ordinarias	18	\$ 708.359	\$ 755.486
Costo de operación y ventas	19	\$ (577.070)	(632.181)
Utilidad bruta		<u>131.289</u>	<u>123.305</u>
Otros ingresos de operación	20	\$ 9.682	16.223
Gastos de unidad administrativa	21	\$ (34.436)	(29.548)
Operaciones de ventas	22	\$ (145.835)	(145.250)
Utilidad operacional		<u>(48.982)</u>	<u>(51.493)</u>
Gastos Financieros	23	\$ (14.380)	(49.652)
Perdida antes de impuestos		<u>(53.680)</u>	<u>(84.922)</u>
Impuesto de renta y complementarios	7	<u>(3.143)</u>	<u>(1.959)</u>
Perdida neta del año		<u>\$ (56.823)</u>	<u>\$ (86.881)</u>

Véanse las notas adjuntas.


Juan Carlos Girado Cerquero
Representante Legal
(Ver certificación adjunta)


Angela Camila Florez Parra
Contadora
T.P. 151.039 - T
(Ver certificación adjunta)


Yaqueleine Arevalo Bernal
Revisor Fiscal
T.R. 69.476 - T
(Ver opinión adjunta)

Western Dental S.A.S

Estado de Situación Financiera

	Notas	Al 31 de diciembre de	
		2018	2017
(En miles de Pesos)			
Activos			
Efectivo y equivalentes al efectivo	4	369.344	87.070
Deudores comerciales y otras cuentas por cobrar	5	31.230	14.070
Inventarios	6	63.684	56.024
Activos por impuestos corrientes	7	184.173	150.242
Total activos corrientes		648.430	307.406
Propiedad y equipo, neto	8	1.555.989	1.987.123
Activos intangibles distintos a la plusvalía	9	200.019	338.327
Activos por impuesto diferido	7	0	5.081
Total activos no corrientes		1.756.008	2.330.541
Total activos		2.404.438	2.637.947
Pasivos			
Pasivos corrientes			
Acreedores comerciales y otras cuentas por pagar	10	1.500.376	1.477.977
Pasivos por impuestos corrientes	7	26.682	14.620
Beneficios a empleados	11	39.026	43.931
Otros pasivos no financieros	12	14.959	16.236
Provisiones y contingencias	13	33.369	42.861
Total pasivos corrientes		1.614.412	1.595.425
Obligaciones financieras	14	0	174.349
Por servicios de salud	15	370.532	283.552
Pasivos por impuesto diferido	7	6.421	0
Total pasivos no corrientes		376.953	437.901
Total pasivos		1.991.365	2.033.326
Patrimonio			
Capital suscrito y pagado	16	2.000.000	2.000.000
Superavit valorización		390.000	390.000
Pérdida neta del año		(191.547)	(384.522)
Pérdidas acumuladas		(1.580.969)	(1.196.447)
Ajustes de convergencia		(204.410)	(204.410)
Total patrimonio		413.074	604.621
Total pasivo y patrimonio		2.404.438	2.637.947

Véanse las notas adjuntas.

Sergio Enrique Trujillo Avila
Representante Legal

Angela Camile Florez Parra
Contadora
T.P. 151.039 -T

Luis Gabriel Mendoza Arias
Revisor Fiscal
T.P. 13094 - T

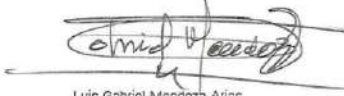
Western Dental S.A.S
Estados de Resultados

Nota	Años terminados el 31 de diciembre de		
	2018	2017	
<i>(En miles de Pesos)</i>			
Ingreso de actividades ordinarias	17	3.245.975 \$	2.992.861
Costo de operación y ventas	18	<u>(2.788.069)</u>	<u>(2.798.363)</u>
Utilidad bruta		477.906	196.498
Otros ingresos de operación	19	40.896	22.542
Operacionales de administración	20	(383.827)	(279.362)
Operacionales de ventas	21	<u>(220.700)</u>	<u>(177.466)</u>
Utilidad operacional		(126.621)	(260.330)
Gastos Financieros	22	(62.603)	(93.889)
Utilidad antes de impuestos		<u>(148.328)</u>	<u>(331.677)</u>
Impuesto de renta y complementarios	7	<u>(43.220)</u>	<u>(52.845)</u>
Utilidad neta del año		<u>\$ (191.547)</u>	<u>\$ (384.522)</u>

Véanse las notas adjuntas.


Sergio Enrique Trujillo Avila
Representante Legal


Angela Camila Florez Parra
Contadora
T.P. 151.039 -T


Luis Gabriel Mendoza Arias
Revisor Fiscal
T.P. 13094 - T